

Vorbereiding voor de Sneeuwdag

Op de Sneeuwdag kun je 3 dingen doen:

Skiën



Zit-skiën



Sleeën

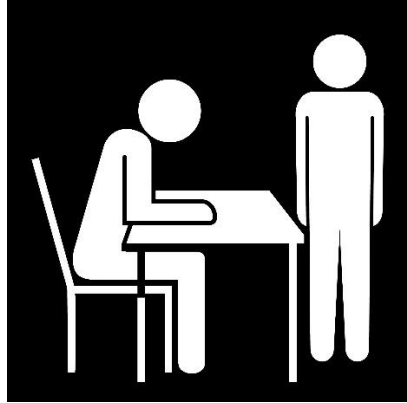


Jij gaat zit-skiën




Je komt binnen in de hal van Snowplanet.

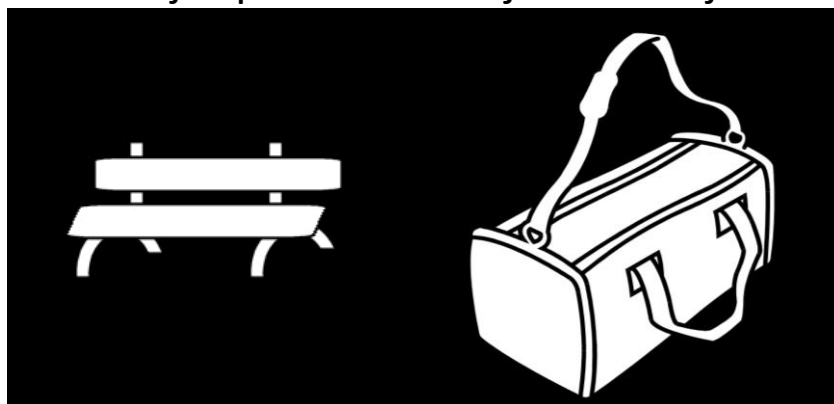
Je loopt naar de inschrijftafel van de Sneeuwdag en zegt je naam.



Je krijgt een pasje. Bewaar deze goed!



Je loopt naar de ski-verhuur.
Zet je spullen neer bij een bankje.




Je loopt naar de balie en vraagt snowboard-schoenen.
Vertel je schoenmaat.




Nu trek je jouw warme kleren en de snowboard-schoenen aan.




Je mag ongeveer een uur in de sneeuwhal.
Vraag aan je begeleider hoe laat jij aan de beurt bent.



tot



Je wacht op de bank tot de leraar jou komt halen.




De leraar vertelt wat je moet doen en helpt je.



Je gaat zitten in de zit-ski. Je krijgt een gordel om.
Nu zit je heel veilig.




Dan ga je met de sleeplift naar boven. Samen met de leraar.



Daar gaat ie: nu ga je naar beneden zit-skiën!
Veel plezier met zit-skiën!



De leraar zegt wanneer het is afgelopen.



Je loopt naar de uitgang en geeft de snowboard-schoenen terug.



Je trekt je warme kleren weer uit
en doet je droge kleren aan.



Je krijgt nu een medaille en een diploma!



Daarna kun je nog iets eten en drinken in het restaurant.



Dan is het weer tijd om naar huis te gaan.



Tot ziens op de Sneeuwdag!!