

Vorbereiding voor de Sneeuwdag

Op de Sneeuwdag kun je 3 dingen doen:

Skiën



Zit-skiën



Sleeën



Jij gaat zit-skiën



Je komt binnen in de hal van Snowplanet.


Je loopt naar de inschrijftafel van de Sneeuwdag en zegt je naam.




Je krijgt een pasje. Bewaar deze goed in je zak!




Je loopt naar de ski-verhuur en zet je spullen neer bij een bankje.




Je loopt naar de balie en vraagt om snowboard-schoenen.
Vertel je schoenmaat.




Nu trek je jouw warme kleren en de snowboard schoenen aan.




Je wacht op de bank tot de leraar jou komt halen.



De leraar vertelt wat je moet doen en helpt je.



Je gaat zitten in de zit-ski. Je krijgt een gordel om.
Nu zit je heel veilig.



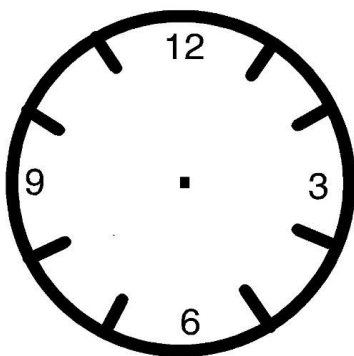
Dan ga je met de sleeplift naar boven. Samen met de leraar.



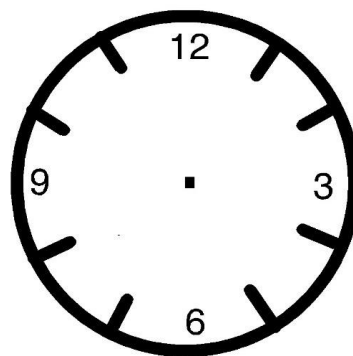
Nu is het tijd om echt te gaan zit-skiën!
Omhoog met de skilift, omlaag zoevend!
Veel plezier!



Het zit-skiën duurt ongeveer een half uur.
In totaal ben je wel ongeveer een uur in de sneeuwval.
Vraag aan je begeleider hoe laat jij aan de beurt bent.

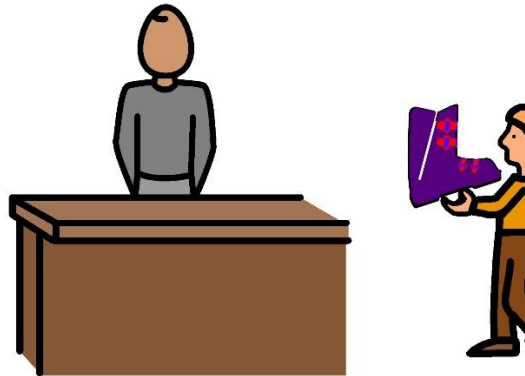


tot

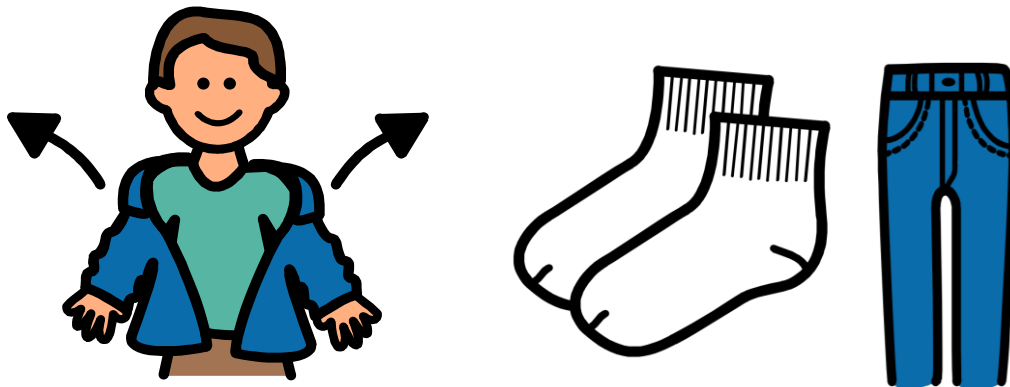


De leraar zegt wanneer het is afgelopen.


Je loopt naar de uitgang en geeft de schoenen weer terug.




Je trekt je warme kleren weer uit en doet je droge kleren aan.




Je krijgt nu een diploma en een medaille!



Daarna kun je nog iets eten en drinken in het restaurant.



Dan is het weer tijd om naar huis te gaan.



Tot ziens op de Sneeuwdag!!