

Vorbereiding voor de Sneeuwdag

Op de Sneeuwdag kun je 3 dingen doen:

Skiën




Zit-skiën



Sleeën

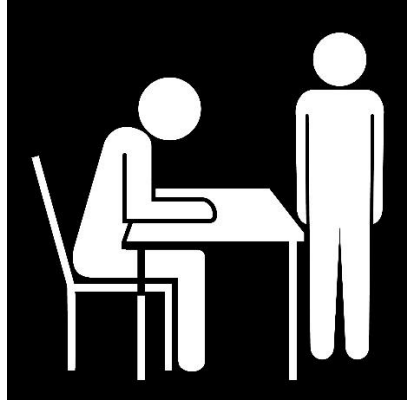


Jij gaat skiën




Je komt binnen in de hal van Snowplanet.

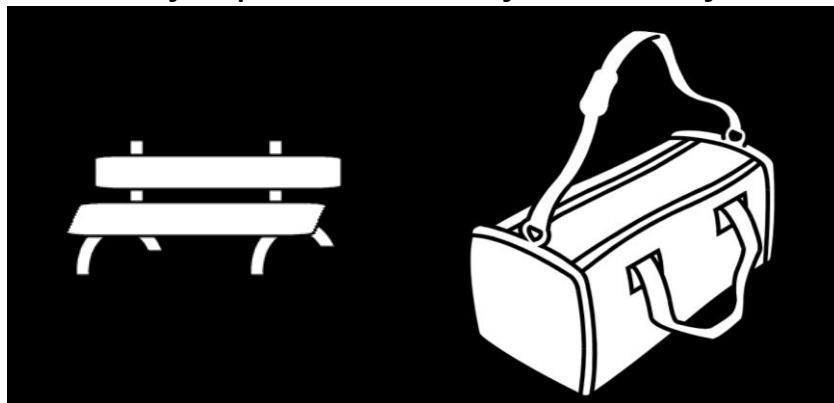
Je loopt naar de inschrijftafel van de Sneeuwdag en zegt je naam.



Je krijgt een pasje. Bewaar deze goed!




Je loopt naar de ski-verhuur.
Zet je spullen neer bij een bankje.



Je loopt naar de balie en vraagt ski-schoenen.
Vertel je schoenmaat.



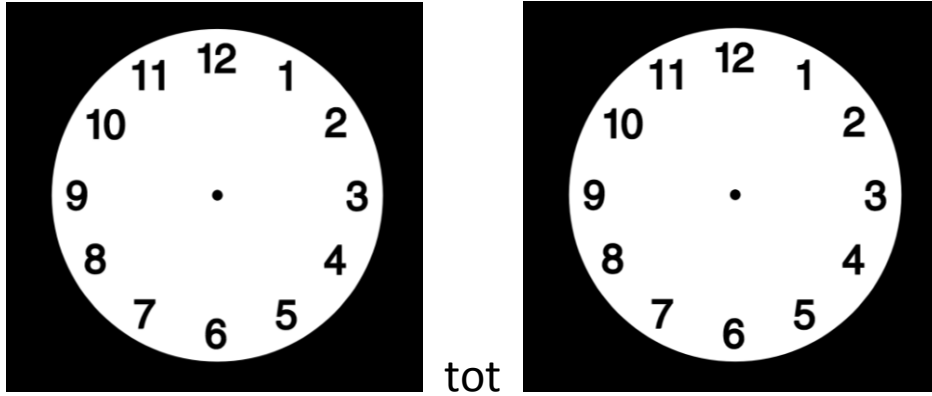
Nu trek je jouw warme kleren en de skischoenen aan.




Je loopt weer naar de balie en vraagt nu om ski's.



Je mag ongeveer een uur in de sneeuwhal.
Vraag aan je begeleider hoe laat jij aan de beurt bent.



Je wacht op de bank tot de leraar jou komt halen.



De leraar helpt jou.




De leraar vertelt wat je moet doen:
je krijgt ski-les.



Daar gaat ie! Veel plezier met skiën!



De leraar zegt wanneer het is afgelopen.



Je loopt naar de uitgang en geeft de ski's en skischoenen terug.




Je trekt je warme kleren weer uit
en doet je droge kleren aan.



Je krijgt nu een medaille en een diploma!



Daarna kun je nog iets eten en drinken in het restaurant.



Dan is het weer tijd om naar huis te gaan.



Tot ziens op de Sneeuwdag!!