

Vorbereitung voor de Sneeuwdag

Op de Sneeuwdag kun je 3 dingen doen:

Skiën



Zit-skiën




Sleeën



Jij gaat skiën



Je komt binnen in de hal van Snowplanet.



Je loopt naar de inschrijftafel van de Sneeuwdag en zegt je naam. Je krijgt een pasje. Bewaar deze goed in je zak!




Je loopt naar de ski-verhuur en zet je spullen neer bij een bankje.



Je loopt naar de balie en vraagt om ski-schoenen.
Vertel je schoenmaat.



Nu trek je jouw warme kleren en de skischoenen aan.



Dan loop je weer naar de balie en haalt je ski's op.



Je wacht op de bank tot de leraar jou komt halen.



De leraar vertelt wat je moet doen: je krijgt ski-les.
De leraar helpt jou.



Nu is het tijd om echt te gaan skiën!
Veel plezier!



Je mag ongeveer een uur in de sneeuwhal.
Vraag aan je begeleider hoe laat jij aan de beurt bent.

De leraar zegt wanneer het is afgelopen.

Je loopt naar de uitgang en geeft de schoenen
en ski's terug



Je trekt je warme kleren weer uit
en doet je droge kleren aan.


Je krijgt nu een diploma en een medaille!



Daarna kun je nog iets eten en drinken in het restaurant.



Dan is het weer tijd om naar huis te gaan.



Tot ziens op de Sneeuwdag!!